



Företagsnamn	Creditsafe i Sverige AB	Juridisk form	AB Privat aktieföretag
Organisationsnummer	556514-4408	Aktiekapital	1 020 000 SEK
Safe number	SE00916021	Registreringsdatum	1995-09-19
Momsregistreringsnummer	SE556514440801	E-post	info@creditsafe.se
Adress	Fabriksgatan 7, Gårda Fabriker	Webbadress	www.creditsafe.se
Postort	41250 GÖTEBORG	Omsättning	88 946 KSEK
Säte län	VÄSTRA GÖTALAND	Antal anställda	61 anställda
Säte kommun	GÖTEBORG	Antal företag i koncernen	13 företag
Telefonnummer	031-7255000	Antal arbetsställen	1 arbetsställen
Faxnummer	031-7255036	Status	Aktivt

Pågående ärenden hos Bolagsverket

Inga ärenden registrerade

Rating & Limit

Nuvarande rating [0-100] **99** Mycket god kreditvärdighet

Nuvarande ratingtrend (98)

Limit 2 250 KSEK



Skuldsaldo hos Kronofogden

Inget aktuellt skuldsaldo registrerat

Betalningsanmärkningar

Inga betalningsanmärkningar registrerade

Senaste anmärkning

Inga betalningsanmärkningar registrerade

Koncernmoder

Safe number	Namn	Org.nummer	Se länkade företag utanför företagens koncernstruktur
NL01247796	Safe Information Group N.V.	24330227	20 företag från 9 länder. Klicka för att se de länkade företagen.

Mediainformation

Antal artiklar som innehåller riskord: [Klicka här för att hämta antalet artiklar](#)

[Klicka här för att se artiklarna](#)

Hel- & delårsredovisning



Årsredovisning [1301-1312](#) | [1201-1212](#) | [1101-1112](#) | [1001-1012](#) | [0901-0912](#)

Delårsredovisning Inga delårsredovisningar registrerade


Bokslut

BOKSLUT (KSEK)	1301-1312		1201-1212		1101-1112
Omsättning	88 946	0,2 %	88 725	16,9 %	75 866
Resultat efter avskrivningar	3 106	-68,2 %	9 753	52,7 %	6 385
Resultat efter finansiella poster	5 267	-58,3 %	12 624	14,6 %	11 020
Nettoreultat	2 972	-59,3 %	7 306	25,4 %	5 827
Omsättningstillgångar	24 121	-35,4 %	37 361	113,7 %	17 482

Anläggningstillgångar	52 426	50,2 %	34 896	-27,8 %	48 336
Kortfristiga skulder	40 659	-0,1 %	40 684	-7,8 %	44 115
Långfristiga skulder	0	-	0	-	0
Obeskattade reserver	9 131	17,2 %	7 788	49,1 %	5 224
Eget kapital	26 757	12,5 %	23 785	44,3 %	16 479
Balansomslutning	76 547	5,9 %	72 257	9,8 %	65 818
Antal anställda	61	13,0 %	54	10,2 %	49
Företagsinteckningar	2 250	0,0 %	2 250	0,0 %	2 250
Revisionsberättelse tillstyrkt	Ja		Ja		Ja


Nyckeltal 						
NYCKELTAL	BRANSCH ¹	1301-1312		1201-1212	1101-1112	
Nettomarginal (%)	4,6	5,9		14,2		14,5
Räntetäckningsgrad (ggr)	8,1	115,5		96,6		44,6
Skuldsättningsgrad (ggr)	2,4	1,2		1,4		2,2
Soliditet (%)	29,3	44,3		40,9		30,8
Konsolideringsgrad (%)	-	46,9		43,7		33,0
Kassalikviditet (%)	124,2	59,3		91,8		39,6
Riskbuffert (%)	9,2	6,8		17,3		16,6

¹Branchvärde 2012: Median för bolag inom kontors- och andra företagstjänstföretag (SNI 82) med 50-99 anställda.

Övrig företagsinfo 	
Certifikat	-
Serveringstillstånd	0
Arbetsställen	1




Skatter och Avgifter			
Registrerad för Moms	Ja, sedan 1995-01	Momsregistreringsnummer	SE556514440801
Registrerad för F-skatt	Ja	Registrerad för Arbetsgivaravgift	Ja

Beslutade arbetsgivaravgifter		
PERIOD	BELOPP (SEK)	AVISERINGSDATUM
2014-10	588 404,00	2014-11-12
2014-09	524 303,00	2014-10-08
2014-08	522 801,00	2014-09-10

Status Historik 	
Ingen historik registrerad	

Bransch	
Bransch	SN82910 Inkasso- och kreditupplysningsföretag
Binäring	-

Verksamhetstext	
Bolaget skall bedriva konsulterande verksamhet och försäljning inom kreditberedning och kreditbevakning samt inkassoverksamhet jämte därmed förenlig verksamhet.	

Rating & Limit 	
Nuvarande rating [0-100]	99 Mycket god kreditvärdighet 99
Nuvarande ratingtrend	 (98) 
Limit	2 250 KSEK

Ratinghistorik		
RATINGHISTORIK	POÄNG	FÖRKLARING
2014-08-06	99	Mycket god kreditvärdighet

2013-11-28	98	Mycket god kreditvärdighet
2011-08-04	99	Mycket god kreditvärdighet
2010-08-13	89	Mycket god kreditvärdighet

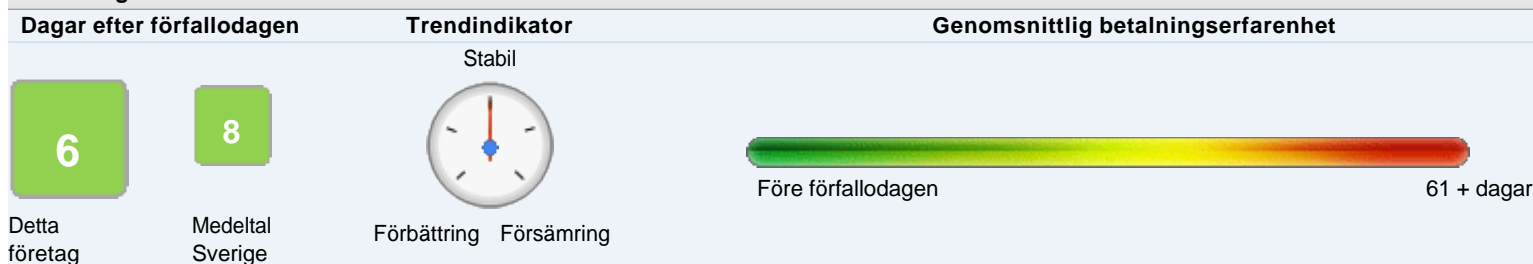
Ratingförklaring

RATINGINTERVALL	BESKRIVNING
80 - 100	Mycket god kreditvärdighet
60 - 79	God kreditvärdighet
40 - 59	Kreditvärdig
15 - 39	Kredit mot säkerhet
0 - 14	Kredit avrådes
Ingen ratingberäkning	T ex företaget är i konkurs, ej fulltalig styrelse eller i likvidation

Optimering av ratingmodellen utfördes senast 2011-05-03

För mer information om var rating, t ex vilka händelser som paverkar poängbedömningen samt information om var limit, [Klicka här](#)

Betalningsbeteende



Payment Data

Genomsnittligt fakturabelopp	11 576 SEK
Tillgängliga fakturor	42
Betalda	40
Utestående	2

Payment Data är information som vi samlar in från leverantörer som skickar oss information ur sina reskontror.



Kunders betalningserfarenheter

Antal betalningserfarenheter	N/A
-------------------------------------	-----

Betalningserfarenhet är information som ges av Creditsafes användare baserat på deras erfarenhet av hur deras kunder har betalat till dem.

Resultaträkning för år (KSEK)

RÖRELSENS INTÄKTER	2013-12	2012-12	2011-12	2010-12	2009-12
Nettoomsättning	88 905	88 692	75 836	65 121	64 947
Förändring av varulager	0	0	0	0	0
Aktiverat arbete för egen räkning	0	0	0	0	0
Övriga rörelseintäkter	41	33	30	25	57
Summa intäkter	88 946	88 725	75 866	65 146	65 004
Råvaror och förnödenheter	0	0	0	0	0
Handelsvaror	0	0	0	0	0
Övriga externa kostnader	-47 737	-43 096	-33 906	-27 921	-28 390
Personalkostnader	-37 484	-34 255	-34 562	-31 365	-34 459
Avskrivningar och nedskrivningar	-619	-1 621	-1 013	-1 023	-893
Jämförelsestörande poster	0	0	0	0	0

Övriga rörelsekostnader	0	0	0	0	0
Summa rörelsens kostnader	-85 840	-78 972	-69 481	-60 309	-63 742
 Rörelseresultat	3 106	9 753	6 385	4 837	1 262
RESULTAT FRÅN FINANSIELLA INVESTERINGAR					
Resultat från andelar koncern-/intresseföretag	0	0	0	0	0
Ränteintäkter externa	107	108	86	24	87
Ränteintäkter koncern	2 060	2 148	4 655	4 509	4 183
Övriga finansiella intäkter	39	746	147	1 909	1 315
Räntekostnader externa	-4	-119	-240	-283	-424
Räntekostnader koncern	0	0	0	0	0
Övriga finansiella kostnader	-42	-13	-13	-16	-49
Summa finansiella investeringar	2 160	2 870	4 635	6 143	5 112
Resultat efter finansiella poster	5 267	12 624	11 020	10 980	6 375
Extraordinära intäkter	0	0	0	0	0
Extraordinära kostnader	0	0	0	0	0
Koncernbidrag	0	0	0	0	0
Aktieägartillskott	0	0	0	0	0
Bokslutsdispositioner	-1 343	-2 564	-2 671	-2 553	0
Skatt	-952	-2 754	-2 521	-1 988	907
Minoritetsintresse vinst	0	0	0	0	0
 Årets resultat	2 972	7 306	5 827	6 439	7 283







Balansräkning (KSEK)

TILLGÅNGAR	2013-12	2012-12	2011-12	2010-12	2009-12
Tecknat men ej inbetalt kapital	0	0	0	0	0
ANLÄGGNINGSTILLGÅNGAR					
Balanserade utgifter forsknings- och utvecklingsarbeten	46	458	830	1 368	1 913
Patent, licenser etc	57	0	0	0	0
Goodwill	0	0	0	0	0
Övriga immateriella anl. tillgångar	0	0	0	0	0
Summa immateriella anläggningstillgångar	103	458	830	1 368	1 913
Byggnader/mark	0	0	0	0	0
Maskiner och andra tekniska anläggningar	0	0	0	0	0
Inventarier, verktyg och installationer	255	328	1 577	1 997	2 142
Övriga mat. anl. tillgång, avskrivning	0	0	0	0	0
Övriga mat. anl. tillgångar, ej avskrivning	0	41	0	0	0
Summa materiella anläggningstillgångar	255	369	1 577	1 997	2 142
Andelar koncern/intresseföretag	0	0	0	0	0
Fordringar koncern/intresseföretag	52 068	34 069	45 929	44 550	52 723
Lån delägare/närstående	0	0	0	0	0
Övriga finansiella anl. tillgångar	0	0	0	0	921
Summa finansiella anläggningstillgångar	52 068	34 069	45 929	44 550	53 644
Summa anläggningstillgångar	52 426	34 896	48 336	47 915	57 698
OMSÄTTNINGSTILLGÅNGAR					
Pågående arbete för annans räkning	0	0	0	0	0
Varulager	0	0	0	0	0
Kundfordringar	15 113	10 300	9 737	6 888	6 033
Fordringar koncern/intresseföretag	0	0	0	0	0
Övriga kortfristiga fordringar	2 746	1 723	1 102	1 054	3 423
Kortfristiga placeringar	0	0	0	0	0
Kassa och bank	6 262	25 338	6 643	3 248	1
Övriga omsättningstillgångar	0	0	0	0	0
Summa omsättningstillgångar	24 121	37 361	17 482	11 190	9 457
Summa tillgångar	76 547	72 257	65 818	59 104	67 155

Eget kapital och skulder (KSEK)

EGET KAPITAL	2013-12	2012-12	2011-12	2010-12	2009-12
Aktiekapital	1 020	1 020	1 020	1 020	1 020
Överkursfond	0	0	0	0	0
Uppskrivningsfond	0	0	0	0	0
Övrigt bundet eget kapital	510	510	510	510	510
Balanserat resultat	22 255	14 949	12 957	6 518	-765
Koncernbidrag	0	0	0	0	0
Aktieägartillskott	0	0	-3 835	0	0
Årets resultat	2 972	7 306	5 827	6 439	7 283
Summa eget kapital	26 757	23 785	16 479	14 487	8 048
Obeskattade reserver	9 131	7 788	5 224	2 553	0
Minoritetsintressen	0	0	0	0	0
Avsättningar	0	0	0	0	0
LÅNGFRISTIGA SKULDER					
Obligationslån	0	0	0	0	0
Skulder till kreditinstitut	0	0	0	0	0
Skulder till koncern/intresseföretag	0	0	0	0	14 926
Övriga långfristiga skulder	0	0	0	0	0
Summa långfristiga skulder	0	0	0	0	14 926
KORTFRISTIGA SKULDER					
Skulder till kreditinstitut	0	0	0	4 963	5 048
Leverantörsskulder	3 178	3 602	1 727	1 374	3 098
Skulder till koncern/intresseföretag	0	0	0	0	0
Övriga kortfristiga skulder	37 481	37 082	42 388	35 728	36 036
Summa kortfristiga skulder	40 659	40 684	44 115	42 065	44 182
Summa eget kapital och skulder	76 547	72 257	65 818	59 104	67 155

Nyckeltal

	BRANSCH ¹	2013-12	2012-12	2011-12	2010-12	2009-12
LÖNSAMHETSMÅTT						
 Nettomarginal (%)	4,6	5,9	14,2	14,5	16,9	9,8
 Bruttovinstmarginal (%)	100,0	100,0	100,0	100,0	100,0	100,0
 Rörelsemarginal (%)	4,7	3,5	11,0	8,4	7,4	1,9
 Riskbuffert (%)	9,2	6,8	17,3	16,6	18,4	9,4
AVKASTNINGSMÅTT						
 Avkastning på eget kapital (%)	32,9	15,5	42,8	54,4	67,3	79,2
 Avkastning på totalt kapital (%)	9,9	6,9	17,7	17,1	19,1	10,2
 Räntetäckningsgrad (ggr)	8,1	115,5	96,6	44,6	37,7	14,5
 Avkastning på sysselsatt kapital (%)	33,0	8,9	30,8	29,0	27,2	7,6
 Avkastning på operativt kapital (%)	0,1	0,0	0,0	-0,1	-0,2	-0,2
KORTSIKTIG BETALNINGSFÖRMÅGA						
 Kassalikviditet (%)	124,2	59,3	91,8	39,6	26,6	21,4
 Balanslikviditet (%)	124,2	59,3	91,8	39,6	26,6	21,4
 Rörelsekapital (KSEK)	1 520,0	-16 538	-3 323	-26 633	-30 875	-34 725
LÅNGSIKTIG BETALNINGSFÖRMÅGA						
 Soliditet (%)	29,3	44,3	40,9	30,8	27,6	12,0
 Konsolideringsgrad (%)	-	46,9	43,7	33,0	28,8	12,0
 Genomsnittlig skuldränta (%)	0,4	0,1	0,3	0,6	0,7	0,8
Skuldsättningsgrad (ggr)	2,4	1,2	1,4	2,2	2,6	7,3

VERKSAMHETSMÅTT

 Omsättningshastighet varulager (ggr)	6,1	0,0	0,0	0,0	0,0	0,0
 Genomsnittlig lämnad kredittid (dgr)	26,7	50	34	37	31	27
 Kapitalomsättningshastighet (ggr)	2,6	1,2	1,2	1,2	1,1	1,0
 Kassaflöde från rörelse (%)	5,0	5,5	13,0	12,5	15,4	12,6
 Omsättning per anställd (KSEK)	859,5	1 458	1 643	1 548	1 229	1 140
 Omsättningshastighet kundfordringar (ggr)	10,3	6	9	8	10	11

¹ Branchvärde 2012: Median för bolag inom kontors- och andra företagstjänstföretag (SNI 82) med 50-99 anställda.


Noter (KSEK)

ÅR	2013-12	2012-12	2011-12	2010-12	2009-12
Företagsinteckningar	2 250	2 250	2 250	2 250	2 250
Fastighetsinteckningar	0	0	0	0	0
Övriga säkerheter	0	0	0	4 873	5 796
Summa ställda säkerheter	2 250	2 250	2 250	7 123	8 046
Villkorat aktieägartillskott	0	0	0	0	0
Övriga ansvarsförbindelser	0	0	0	0	0
Summa ansvarsförbindelser	0	0	0	0	0
Lön styrelse/ VD	0	0	973	1 068	1 053
Tantiem styrelse/ VD	0	0	100	0	0
Avtalade avgångsvederlag	Nej	Nej	Nej	Nej	Nej
Sociala kostnader	10 432	9 651	9 835	8 983	7 943
Utdelning	24 072	0	0	0	0
Beviljad checkkredit	0	0	0	500	500
Utnyttjad checkkredit	0	0	0	0	113

Inga betalningsanmärkningar/skuldsaldo finns registrerat

Inga betalningsanmärkningar eller skuldsaldo finns registrerat




Företrädarkontroll - 2014-12-01 (Endast företrädare bosatta i Sverige – antal: 4) 

 Ingen negativ information hittades på någon företrädare

Styrelse

NAMN	FUNKTION	PERSONNR	TILLTRÄDE	BOLAGSENGAGEMANG
Syversen, Cato	Ledamot Ordförande Utlandsbosatt inom EES	651228-0000	2006-04-18 2006-04-18 2006-04-18	
Davies, Richard Tyrone	Ledamot Utlandsbosatt inom EES	630708-0000	2008-08-27 2008-08-27	
Jon Allan Krister Jonsson	Ledamot	19651207-2494	2009-12-21	 (1)
Debbage, Matthew James	Suppleant Utlandsbosatt inom EES	721118-0000	2008-02-01 2008-02-01	

Övriga befattningar

NAMN	FUNKTION	PERSONNR	TILLTRÄDE	BOLAGSENGAGEMANG
Karl Fredrik Aronsson	Extern firmatecknare	19840518-5037	2014-10-28	 (1)
Anneli Hyun-Sook Maria Rönn	Extern firmatecknare	19770202-9328	2011-09-26	 (1)
Dacil Ullman Hernandez Jimenez	Extern firmatecknare	19730607-8044	2014-06-27	 (1)

Revisorer


NAMN	FUNKTION	SSN/CO. NO.	TILLTRÄDE
Anders Johan Riber Blume	Huvudansvarig revisor	19701111-6618	2011-09-26
KPMG AB	Revisor	556043-4465	2011-09-26

Firmatecknare

Firman tecknas av styrelsen Firman tecknas två i förening av >ledamöterna Firman tecknas av en av>Aronsson, Karl Fredrik >Rönn, Anneli Hyun-Sook Maria >Ullman Hernandez Jimenez, Dacil i förening med en av>ledamöterna

Styrelsehistorik

Styrelse

NAMN	FUNKTION	PERSONNR	TILLTRÄDE	UTTRÄDE	BOLAGSENGAGEMANG
Bebb, Dafydd Llywelyn	Ledamot Utlandsbosatt inom EES	730709-0000	2007-07-18 2007-07-18	2012-09-27 2012-09-27	
Syversen, Cato	Verkställande direktör	651228-0000	2009-01-28	2011-08-09	
Anna Maria Meta Martinsson	Suppleant	19631116-5507	2009-05-08	2010-08-03	 (2)
Anders Olof Wall	Ledamot	19631125-4350	2009-05-08	2009-12-21	

Övriga befattningar

NAMN	FUNKTION	PERSONNR	TILLTRÄDE	UTTRÄDE	BOLAGSENGAGEMANG
Lena Marit Lågas	Extern firmatecknare	19760410-7123	2010-08-03	2014-06-27	

Revisorer

NAMN	FUNKTION	SSN/CO. NO.	TILLTRÄDE	UTTRÄDE
Ernst & Young Aktiebolag	Revisor	556053-5873	2006-01-31	2011-09-26

Statushistorik

Ingen statushistorik

Förändringshistorik

DATUM	BESKRIVNING
2014-10-29	Företagstecknare ändrad alternativt ny eller ändrad vakanstext
2014-10-29	Företrädaruppgifter, ändrade
2014-08-22	Koncernstruktur uppdaterad
2014-08-19	Koncernstruktur uppdaterad
2014-07-31	Koncernstruktur uppdaterad
2014-07-16	Bokslut, nytt
2014-07-16	Limit, ökad
2014-07-11	Helårsredovisning (PDF), ny
2014-06-28	Företagstecknare ändrad alternativt ny eller ändrad vakanstext
2014-06-28	Företrädaruppgifter, ändrade
2014-03-18	Koncernstruktur uppdaterad
2013-07-01	Helårsredovisning (PDF), ny
2013-06-20	Bokslut, nytt
2013-06-20	Bokslut, ändrat
2013-06-20	Limit, ökad
2013-06-20	Helårsredovisning (PDF), ny
2012-09-28	Företagstecknare ändrad alternativt ny eller ändrad vakanstext
2012-09-28	Företrädaruppgifter, ändrade
2012-07-30	Bokslut, nytt
2012-07-30	Limit, ökad
2012-07-02	Helårsredovisning (PDF), ny
2011-09-29	Företagstecknare ändrad alternativt ny eller ändrad vakanstext
2011-09-27	Styrelse, ändrad
2011-09-27	Företrädaruppgifter, ändrade
2011-09-27	Företagstecknare ändrad alternativt ny eller ändrad vakanstext
2011-08-10	Styrelse, ändrad

2011-08-10	Företrädaruppgifter, ändrade
2011-08-10	Företagstecknare ändrad alternativt ny eller ändrad vakanstext
2011-08-08	Bokslut, nytt
2011-08-04	Limit, ökad
2011-08-04	Bokslut, nytt
2011-07-28	Helårsredovisning (PDF), ny
2011-07-19	Helårsredovisning (PDF), ny
2010-08-17	Bokslut, nytt
2010-08-13	Bokslut, nytt
2010-08-13	Limit, ökad
2010-08-05	Helårsredovisning (PDF), ny
2010-08-04	Styrelse, ändrad
2010-08-04	Företrädaruppgifter, ändrade
2010-08-04	Företagstecknare, ändrad
2010-01-15	Företrädaruppgifter, ändrade
2010-01-15	Styrelse, ändrad
2010-01-15	Företagstecknare, ändrad

Avslutade ärenden utan registrering

Inga ärenden registrerade

Uppdatering av kontaktuppgifter och branschkodning har utförts 2011-04-28 i samband med leverantörsbyte.

Certifikat

Inga certifikat registrerade

Arbetsställen

KONTOR	AVD/FTG NAMN	ANTAL ANSTÄLLDA	BESÖKSADRESS	POSTADRESS
Huvudkontor	Creditsafe i Sverige AB	50-99 anställda	Fabriksgatan 7 41250 GÖTEBORG	Box 320 40125 GÖTEBORG

Serveringstillstånd

Inga serveringstillstånd registrerade

Fastighetsöversikt


Antal fastigheter	0 st
Totalt tax. värde	0 SEK
Genomsnittligt ägande %	0 %
Tax. värde byggnad ägd del	0 SEK
Tax. värde mark ägd del	0 SEK
Totalt tax. värde ägd del	0 SEK
Totalt antal inteckningar	0 st
Totalt belopp inteckningar	0 SEK
Antal ansökningar senaste 12 månaderna	0 st

Inga fastigheter registrerade

Summering

Koncern	13 företag
Linkages	20 företag
Länder	i 9 länder

Koncernstruktur

FÖRETAGSNAMN	ORG.NUMMER	SAFE NUMBER	SENASTE BOKSLUT	RATING 	LIMIT	OMSÄTTNING
--------------	------------	-------------	-----------------	--	-------	------------

[-] Safe Information Group N.V.		24330227	NL01247796	2013-12-31	62	€200 000	-
[-] Safe Information Group Cypru...		-	-	-	-	-	-
[-] Creditsafe Belgium NV		828450670	BE01435042	2013-12-31	63	€5 000	€1 858 695
[-] Creditsafe Ireland Limited		IE441750	IE00433394	2013-12-31	90	€11 000	€979 237
[-] Creditsafe Cyprus Limited		-	-	-	-	-	-
[-] Solvabilite Entreprise		489724245	FR08924672	2013-12-31	75	€165 000	€12 878 891
[-] Creditsafe Business Soluti...		03836192	UK03490298	2013-12-31	64	£470 000	£23 324 965
[-] Creditsafe Italia Srl		-	-	-	-	-	-
Creditsafe i Sverige AB		5565144408	SE00916021	2013-12-31	99	2 250 KSEK	88 946 KSEK
[-] Creditsafe Nederland B.V.		34288893	NL02171763	2013-12-31	65	€2 500	-
[-] Creditsafe Deutschland GmbH		HRB 123430 B	DE02033209	2012-12-31	35	€22 000	-
[-] Creditsafe Usa Inc		US60521352	US60521352	-	23	\$1 000	-
[-] Company Check Ltd		04905417	UK04551728	2013-12-31	96	£35 500	£738 348

Se förkortad koncernstruktur

Summering

Koncern	13 företag
Linkages	20 företag
Länder	i 9 länder

Linkages

FÖRETAGSNAMN		ORG.NUMMER	SAFE NUMBER	SENASTE BOKSLUT	RATING	LIMIT	OMSÄTTNING
Marketsafe i Sverige AB		5566162524	SE01010856	2007-12-01	N/R	-	9 541 KSEK
Tracesmart Group Limited		06929637	UK06571860	2013-12-31	N/R	-	£6 957 113
Tracesmart Limited		03827062	UK03481284	2013-12-31	87	£150 000	-
Crediva Limited		06567484	UK06210423	2013-12-31	87	£75 000	-
Peopletracer Limited		06973660	UK06615793	2013-12-31	96	£25 000	-
Marketsafe.Com Limited		05046335	UK04692183	2013-12-31	N/R	-	-
Creditsafe Uk Limited		07941342	UK08186368	2014-02-28	N/R	-	-
Creditsafe Limited		07941364	UK08186390	2014-02-28	N/R	-	-
Creditsafe Services Limited		07941488	UK08186514	2014-02-28	N/R	-	-
Creditsafe Information Services Limited		07941640	UK08186666	2014-02-28	N/R	-	-
Creditsafe Belgium N.V.		-	-	-	N/R	-	-
Creditsafe Cyprus Limited		-	-	-	N/R	-	-
Creditsafe Cyprus Ltd		-	-	-	N/R	-	-
Creditsafe Denmark Aps		-	-	-	N/R	-	-
Creditsafe Ireland Limited		-	-	-	N/R	-	-
Creditsafe Italia Srl		-	-	-	N/R	-	-
Creditsafe Usa Inc		-	-	-	N/R	-	-
Creditsafe, Llc		-	-	-	N/R	-	-
Marketsafe.Com Limited		-	-	-	N/R	-	-
Safe Information Group Cyprus Limited		-	-	-	N/R	-	-